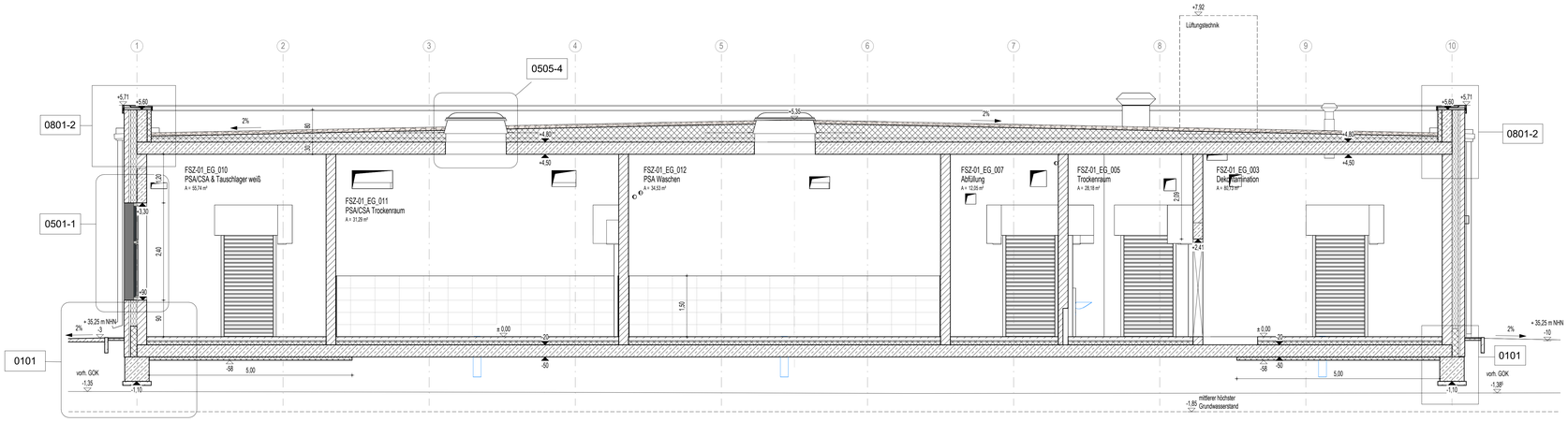

Schnitt 1.2

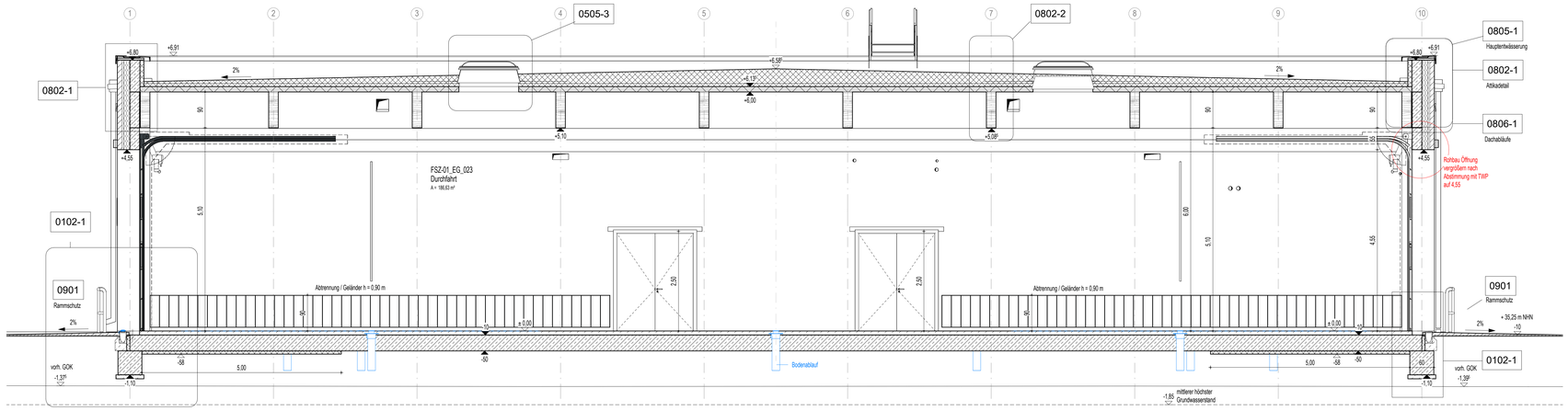

Schnitt 1.3

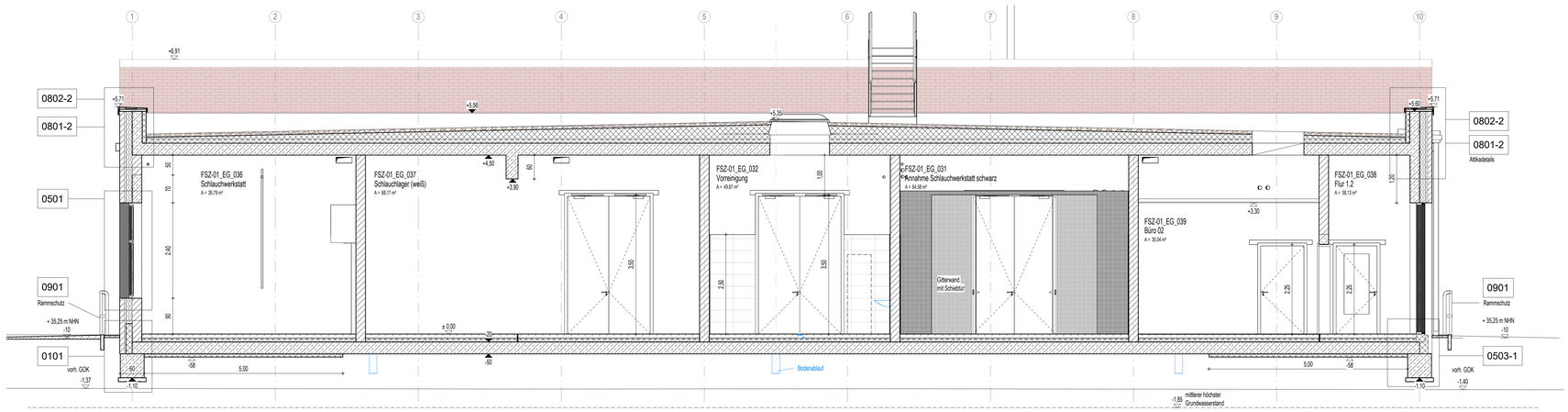

Schnitt 1.4

LEGENDE

- Stahlbeton
- WU-Beton
- Stb-Fertigteil
- Kalksandstein-Mauerwerk
- Kalksandstein-Mauerwerk nicht tragend
- Stahl
- Dämmung fest / geschäumt
- Dämmung weich / Faserdämmung
- Trockenbauwand
- Holz
- Abdichtung
- Kennzeichnung trennender Planung
- gas- und nebeldichte Zone
- Höhenangabe Fertigkonstruktion (Grundriss / Schnitt)
- Höhenangabe Rohbaukonstruktion (Grundriss / Schnitt)
- Trennwand feuerhemmend EI 30
- Brandwand hochfeuerhemmend EI 60
- Brandwand / Gebäudeabschlusswand EI 90
- Randstreifen Kies
- ausgelegter begehbarer Bereich
- Dachbegrünung
- Mitteilerung nach Angaben AG vom 01.07.2024 als Platzhalter
- Rutschfestigkeit in nicht festgelegten Räumen mindestens R9

ABKÜRZUNGEN

AB	aberfläig
ABW	abweichter
AVG	abdurschermde Verglasung
antl AN	antistatischer Anstrich
AN f	Anstrich feuchtigkeitsbeständig
Ausguss	Ausgussbecken
lat AN	Latex Anstrich
ü AN	überständiger Anstrich
st AN	staubbindender Anstrich
BA	Bodenablauf
BSH	Brettschichtholz
BRH	Rohbauöuvlaturgröhe ab Oberkante Fertigfußboden
BT	Bodentiefe
lt DB	lichte Durchgangsbreite
DA	Dachablauf
DL	Drucklluft
ES	Estrich
Epoxi	Epoxidharzbeschichtung
schwE	schwimmender Estrich
FLS	Fliesen
FGS	Fugenglättetrich
FSZ	Feinsteinzeug
FT	Fertigteil
FVG	Feuerverglasung
GK	Gipskarton
GK g	LHO Gipskarton glatt
GK g f	LHO Gipskarton glatt feuchtraumbeständig
GK g +A	LHO akustisch wirksam und Randfries GK glatt
+ AW	akustischerksame Wandelemente
Ind	Industrieboderbelag
IDO	isolierender Bodenbelag
KZP	Kalkzementputz
Linu	Linoleum
MW	Mauerwerk
NFZ	Nadelfilzschutzschicht
OK	Oberkante
OL	Oberlicht
Q3	Oberputz Q3
R ...	Rutschfestigkeitsklasse ...
RBM	Rohbaumaß Öffnung
RD	Rohdecke
RFB	Rohfußboden
rh	reuhtoch
RR	Regenfallrohr
SB4	Sichtbeton Klasse
SMW	Sichtmauerwerk
Stb	Stahlbeton
TEP	Teppichbelag
LHO	Unterhangdecke
UK	Unterkante
VBE	Verbundestrich
VSG	Verbundsicherheitsglas
ZWP	Zwischenpodest

Index	Datum	Änderungsbeschreibung	gezeichnet	geprüft
c	06.06.2025	Fallleitungen vor der Fassade und Kennzeichnung der Entwässerung oberhalb des Geländes	Pippoltz	Jaworutzki/Schubert
b	05.05.2025	Dämmung Tonnendächern 8 cm		
a	11.04.2025	Einarbeitung Änderungen Index 1		

Diese Zeichnung ist Eigentum der Architekten und darf ohne deren Zustimmung weder ganz noch teilweise kopiert, vervielfältigt, gewerblich genutzt oder Dritten überlassen werden.
Dieser Plan gilt nur in Verbindung mit den Plänen des Statikers, der Projektgrenzwerte, der Fachfirmen und den dazu gehörigen Plänen der Architekten.
Die in den Plänen eingetragenen technischen Abmessungen, Aussparungen, Schlüchte, Kanäle und Trassen wurden von den Projektgrenzwerten geprüft und für richtig befunden.
Alle Maße sind vor Ausführung zu prüfen und am Ort und Stelle zu nehmen und zu kontrollieren. Maß- und Inhaltsöffnerwerten in diesen Plänen sind vor der Ausführung mit den Architekten zu klären.
Die angegebenen Maße sind Rohbaumaße. Angabe von Tür-, Fenster- und Brüstungshöhen beziehen sich auf den Fertigfußboden.

Übersicht / Piktogramm

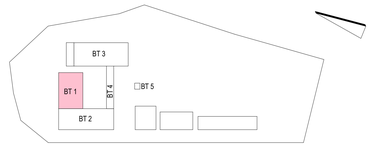

Bauherr

LANDKREIS
LUDWIGSLUST-PARCHIM
RAUM FÜR ZUKUNFT

Planung

Inros Lackner SE
Rosa-Luxemburg-Straße 16
18055 Rostock
Tel.: 0381-45 67 80, E-Mail: hochbauten@inros-lackner.de

Lagebezug: ETRS89 UTM Zone 33 Höhenbezug: 0.00 m ≙ + 35,35 m NHN

Leistungsphase

Ausführungsplanung

Vorhaben / Objekt

Neubau Feuerwehr-Service-Zentrum LUP

Feuerwehrtechnische Zentrale (FTZ) und Ausbildungszentrum für Brand- und Katastrophenschutz (AZBK)
An der K38 Nr. 1, 19306 Neustadt-Glewe

Planinhalt

Architektur
Schnitte BT 1 - Querschnitte

VORABZUG

Bestätigung Bauherr		Kontrolle 1	Lembcke
Bearbeiter	Jaworutzki	Kontrolle 2	Rzucidlo
gezeichnet	Pippoltz	Maßstab	1:50
Plangrundlage		Datum	28.03.2025

Plancodierung

Index	Status
2023-0236 11 5 AN ZSCH XX 0062	c G